



www.lacasadelbrigadista.com.mx



Los diseños de este catálogo son marca registrada de Exтин-Flam.

CATÁLOGO DE SEÑALAMIENTOS

CATÁLOGO DE SEÑALAMIENTOS

Las señales y avisos forman parte de las medidas preventivas que establecen las autoridades, su función es permitir a la población identificar claramente los mensajes de información, precaución, prohibición y obligación, a fin de poder actuar de manera correcta en determinada situación de emergencia.

De ahí la importancia de que dichas señalizaciones y avisos, cumplan con las disposiciones de las diferentes normas oficiales, las cuales establecen las características necesarias para su correcta aplicación.

Podemos fabricar señalamientos y etiquetas a la medida de sus necesidades. Usted puede escoger los colores, leyendas, pictogramas, medidas y hasta el logo de su empresa para personalizarlos.

Consulte las condiciones con su Ejecutivo de Ventas.









Bajo estos lineamientos, LA CASA DEL BRIGADISTA ofrece una amplia gama de señalización industrial, elaborada bajo los más altos estándares de calidad y en cumplimiento con las disposiciones de las normas oficiales vigentes.






Cabe mencionar que en nuestra línea de señalamientos, manejamos diferentes acabados fabricados para las diferentes necesidades o características del lugar a señalizar, por ello, le recomendamos consultar con su agente de ventas para brindarle la mejor opción.

**Las señales y avisos que se muestran en este catálogo cumplen con las Normas:
NOM-003-SEGOB-2011 • NOM-026-STPS-2008 • NOM-018-STPS-2015**

**Normas de Referencia:
NOM-008-SCFI-2002 • NOM-001-STPS-2008 • NOM-002-STPS-2010 • NOM-010-STPS-2000 •
ISO 3864-1987 • ISO 3864 2004 • ISO 7010 2003 • NOM-Z-12-1987
Ley de protección a la salud de los no fumadores.**

Guía De Normatividad

Color de Seguridad	Contraste	Significado
 Rojo	 Blanco	Alto, Prohibición. Identifica Equipo contra Incendio
 Amarillo	 Negro / Magenta	Precaución, Riesgo
 Verde	 Blanco	Condición Segura Primeros Auxilios
 Azul	 Blanco	Obligación, Información

Forma Geométrica	Señal de:	Finalidad
 	Información	Proporciona información para casos de Emergencia
	Precaución	Advierte de un peligro
	Prohibición	Prohibir una acción susceptible de riesgo
	Obligación	Prescribir una acción obligatoria

Distancia de Visualización (L) (metros)	Superficie Mínima [S ³ L ² /2000] (cm ²)	Dimensión Mínima Según la Forma Geométrica de la Señal				
		Cuadrado (Por Lado) (cm)	Círculo (Diámetro) (cm)	Triángulo (Por Lado) (cm)	Rectángulo (base 2 : altura 1) (cm)	
					Base	Altura
5	125,0	11,2	12,6	17,0	18,2	9,1
10	500,0	22,4	25,2	34,0	36,6	18,3
15	1 125,0	33,5	37,8	51,0	54,8	27,4
20	2 000,0	44,7	50,2	68,0	73,0	36,5
25	3 125,0	55,9	63,1	85,0	91,2	45,6
30	4 500,0	67,1	75,7	101,9	109,6	54,8
35	6 125,0	78,3	88,3	118,9	127,8	63,9
40	8 000,0	89,4	100,9	135,9	146,0	73,0
45	10 125,0	100,6	113,5	152,9	164,4	82,2
50	12 500,0	111,8	126,2	169,9	182,6	91,3

PROTECCIÓN CIVIL

Características generales:
 *Fabricados en estireno, calibre 40
 *Disponibles en Acabado Normal y Fotoluminiscente (consultar modelos)



Modelo 001

MEDIDA	ACABADO	CLAVE
20 x 20 cm	Normal	SA001N06
20 x 20 cm	Fotoluminiscente	SA001F06U
25 x 25 cm	Normal	SA001N08
25 x 25 cm	Fotoluminiscente	SA001F08U
40 x 40 cm	Normal	SA001N15
40 x 40 cm	Fotoluminiscente	SA001F15U



Modelo 002

MEDIDA	ACABADO	CLAVE
20 x 20 cm	Normal	SA002N06
20 x 20 cm	Fotoluminiscente	SA002F06U
25 x 25 cm	Normal	SA002N08
25 x 25 cm	Fotoluminiscente	SA002F08U
40 x 40 cm	Normal	SA002N15
40 x 40 cm	Fotoluminiscente	SA002F15U



Modelo 003

MEDIDA	ACABADO	CLAVE
25 x 25 cm	Normal	SA003N08
25 x 25 cm	Fotoluminiscente	SA003F08U



Modelo 004

MEDIDA	ACABADO	CLAVE
25 x 25 cm	Normal	SA004N08
25 x 25 cm	Fotoluminiscente	SA004F08U



Modelo 005

MEDIDA	ACABADO	CLAVE
25 x 25 cm	Normal	SA005N08
25 x 25 cm	Fotoluminiscente	SA005F08U



Modelo 006

MEDIDA	ACABADO	CLAVE
25 x 25 cm	Normal	SA006N08
25 x 25 cm	Fotoluminiscente	SA006F08U



Modelo 007

MEDIDA	ACABADO	CLAVE
25 x 25 cm	Normal	SA007N08
25 x 25 cm	Fotoluminiscente	SA007F08U
40 x 40 cm	Normal	SA007N15
40 x 40 cm	Fotoluminiscente	SA007F15U



Modelo 008

MEDIDA	ACABADO	CLAVE
25 x 25 cm	Normal	SA008N08
25 x 25 cm	Fotoluminiscente	SA008F08U
40 x 40 cm	Normal	SA008N15
40 x 40 cm	Fotoluminiscente	SA008F15U



Modelo 009

MEDIDA	ACABADO	CLAVE
25 x 25 cm	Normal	SA009N08
25 x 25 cm	Fotoluminiscente	SA009F08U
40 x 40 cm	Normal	SA009N15
40 x 40 cm	Fotoluminiscente	SA009F15U



Modelo 010

MEDIDA	ACABADO	CLAVE
25 x 25 cm	Normal	SA010N08
25 x 25 cm	Fotoluminiscente	SA010F08U
40 x 40 cm	Normal	SA010N15
40 x 40 cm	Fotoluminiscente	SA010F15U

Los señalamientos de Protección Civil permiten a la población identificar y advertir áreas o condiciones que representen riesgo para la salud e integridad física, así como ubicar equipos para la respuesta de emergencias, e instalaciones o servicios de atención a la población en caso de desastre.



**Modelo 011**


MEDIDA	ACABADO	CLAVE
20 x 25 cm	Normal	SA011N07
20 x 25 cm	Fotoluminiscente	SA011F07U

**Modelo 012**

MEDIDA	ACABADO	CLAVE
20 x 25 cm	Normal	SA012N07
20 x 25 cm	Fotoluminiscente	SA012F07U

**Modelo 013**

MEDIDA	ACABADO	CLAVE
20 x 25 cm	Normal	SA013N07
20 x 25 cm	Fotoluminiscente	SA013F07U
30 x 40 cm	Normal	SA013N13
30 x 40 cm	Fotoluminiscente	SA013F13U

**Modelo 014**

MEDIDA	ACABADO	CLAVE
20 x 25 cm	Normal	SA014N07
20 x 25 cm	Fotoluminiscente	SA014F07U
30 x 40 cm	Normal	SA014N13
30 x 40 cm	Fotoluminiscente	SA014F13U

**Modelo 015**

MEDIDA	ACABADO	CLAVE
20 x 25 cm	Normal	SA015N07
20 x 25 cm	Fotoluminiscente	SA015F07U
30 x 40 cm	Normal	SA015N13
30 x 40 cm	Fotoluminiscente	SA015F13U

**Modelo 016**

MEDIDA	ACABADO	CLAVE
20 x 25 cm	Normal	SA016N07
20 x 25 cm	Fotoluminiscente	SA016F07U
30 x 40 cm	Normal	SA016N13
30 x 40 cm	Fotoluminiscente	SA016F13U

**Modelo 017**

MEDIDA	ACABADO	CLAVE
20 x 25 cm	Normal	SA017N07
20 x 25 cm	Fotoluminiscente	SA017F07U
30 x 40 cm	Normal	SA017N13
30 x 40 cm	Fotoluminiscente	SA017F13U

**Modelo 018**

MEDIDA	ACABADO	CLAVE
25 x 25 cm	Normal	SA018N08
40 x 40 cm	Normal	SA018N15

**Modelo 019**

MEDIDA	ACABADO	CLAVE
25 x 25 cm	Normal	SA019N08
40 x 40 cm	Normal	SA019N15

**Modelo 020**

MEDIDA	ACABADO	CLAVE
SA020N08	Normal	SA001N06
SA020N15	Normal	SA001N08

**Modelo 021**

MEDIDA	ACABADO	CLAVE
25 x 25 cm	Normal	SA021N08
40 x 40 cm	Normal	SA021N15

**Modelo 022**

MEDIDA	ACABADO	CLAVE
25 x 25 cm	Normal	SA022N08
40 x 40 cm	Normal	SA022N15



Modelo 023

MEDIDA	ACABADO	CLAVE
25 x 25 cm	Normal	SA023N08
40 x 40 cm	Normal	SA023N15



Modelo 024

MEDIDA	ACABADO	CLAVE
15 x 20 cm	Normal	SA024N04
15 x 20 cm	Fotoluminiscente	SA024F04U
15 x 30 cm	Normal	SA024N05
15 x 30 cm	Fotoluminiscente	SA024F05U
20 x 40 cm	Normal	SA024N11
20 x 40 cm	Fotoluminiscente	SA024F11U
35 x 50 cm	Normal	SA024N16
35 x 50 cm	Fotoluminiscente	SA024F16U



Modelo 025

MEDIDA	ACABADO	CLAVE
15 x 20 cm	Normal	SA025N04
15 x 20 cm	Fotoluminiscente	SA025F04U
15 x 30 cm	Normal	SA025N05
15 x 30 cm	Fotoluminiscente	SA025F05U
20 x 40 cm	Normal	SA025N11
20 x 40 cm	Fotoluminiscente	SA025F11U
35 x 50 cm	Normal	SA025N16
35 x 50 cm	Fotoluminiscente	SA025F16U



Modelo 026

MEDIDA	ACABADO	CLAVE
15 x 20 cm	Normal	SA026N04
15 x 20 cm	Fotoluminiscente	SA026F04U
15 x 30 cm	Normal	SA026N05
15 x 30 cm	Fotoluminiscente	SA026F05U
20 x 40 cm	Normal	SA026N11
20 x 40 cm	Fotoluminiscente	SA026F11U
35 x 50 cm	Normal	SA026N16
35 x 50 cm	Fotoluminiscente	SA026F16U



Modelo 027

MEDIDA	ACABADO	CLAVE
15 x 30 cm	Normal	SA027N05
15 x 30 cm	Fotoluminiscente	SA027F05U
20 x 40 cm	Normal	SA027N11
20 x 40 cm	Fotoluminiscente	SA027F11U



Modelo 028

MEDIDA	ACABADO	CLAVE
15 x 30 cm	Normal	SA028N05
15 x 30 cm	Fotoluminiscente	SA028F05U
20 x 40 cm	Normal	SA028N11
20 x 40 cm	Fotoluminiscente	SA028F11U



Modelo 029

MEDIDA	ACABADO	CLAVE
15 x 30 cm	Normal	SA029N05
15 x 30 cm	Fotoluminiscente	SA029F05U
20 x 40 cm	Normal	SA029N11
20 x 40 cm	Fotoluminiscente	SA029F11U



Modelo 030

MEDIDA	ACABADO	CLAVE
25 x 30 cm	Normal	SA030N09
25 x 30 cm	Fotoluminiscente	SA030F09U
34 x 40 cm	Normal	SA030N14
34 x 40 cm	Fotoluminiscente	SA030F14U
50 x 60 cm	Normal	SA030N19
50 x 60 cm	Fotoluminiscente	SA030F19U
60 x 75 cm	Normal	SA030N20
60 x 75 cm	Fotoluminiscente	SA030F20U



Modelo 031

MEDIDA	ACABADO	CLAVE
34 x 40 cm	Normal	SA031N14
34 x 40 cm	Fotoluminiscente	SA031F14U
50 x 60 cm	Normal	SA031N19
50 x 60 cm	Fotoluminiscente	SA031F19U



Modelo 032

MEDIDA	ACABADO	CLAVE
34 x 40 cm	Normal	SA032N14
34 x 40 cm	Fotoluminiscente	SA032F14U
50 x 60 cm	Normal	SA032N19
50 x 60 cm	Fotoluminiscente	SA032F19U

CONTRA INCENDIO

Características generales:
*Fabricados en estireno, calibre 40



Modelo 033

MEDIDA	ACABADO	CLAVE
15 x 20 cm	Normal	SB033N04
15 x 20 cm	Fotoluminiscente	SB033F04U
20 x 25 cm	Normal	SB033N07
20 x 25 cm	Fotoluminiscente	SB033F07U
30 x 40 cm	Normal	SB033N13
30 x 40 cm	Fotoluminiscente	SB033F13U



Modelo 035

MEDIDA	ACABADO	CLAVE
20 x 25 cm	Normal	SB035N07
20 x 25 cm	Fotoluminiscente	SB035F07U
30 x 40 cm	Normal	SB035N13
30 x 40 cm	Fotoluminiscente	SB035F13U



Modelo 037

MEDIDA	ACABADO	CLAVE
20 x 25 cm	Normal	SB037N07
20 x 25 cm	Fotoluminiscente	SB037F07U
30 x 40 cm	Normal	SB037N13
30 x 40 cm	Fotoluminiscente	SB037F13U



Modelo 039

MEDIDA	ACABADO	CLAVE
15 x 15 cm	Normal	SB039N03
15 x 15 cm	Fotoluminiscente	SB039F03U
20 x 20 cm	Normal	SB039N06
20 x 20 cm	Fotoluminiscente	SB039F06U
25 x 25 cm	Normal	SB039N08
25 x 25 cm	Fotoluminiscente	SB039F08U
40 x 40 cm	Normal	SB039N15
40 x 40 cm	Fotoluminiscente	SB039F15U



Modelo 041

MEDIDA	ACABADO	CLAVE
20 x 20 cm	Normal	SB041N06
20 x 20 cm	Fotoluminiscente	SB041F06U
25 x 25 cm	Normal	SB041N08
25 x 25 cm	Fotoluminiscente	SB041F08U
40 x 40 cm	Normal	SB041N15
40 x 40 cm	Fotoluminiscente	SB041F15U




Modelo 043

MEDIDA	ACABADO	CLAVE
25 x 25 cm	Normal	SB043N08
25 x 25 cm	Fotoluminiscente	SB043F08U
40 x 40 cm	Normal	SB043N15
40 x 40 cm	Fotoluminiscente	SB043F15U



Modelo 034

MEDIDA	ACABADO	CLAVE
20 x 25 cm	Normal	SB034N07
20 x 25 cm	Fotoluminiscente	SB034F07U
30 x 40 cm	Normal	SB034N13
30 x 40 cm	Fotoluminiscente	SB034F13U



Modelo 036

MEDIDA	ACABADO	CLAVE
30 x 40 cm	Normal	SB036N13



Modelo 038

MEDIDA	ACABADO	CLAVE
20 x 25 cm	Estireno Normal	SB038N07
20 x 25 cm	Fotoluminiscente	SB038F07U
30 x 40 cm	Normal	SB038N13
30 x 40 cm	Fotoluminiscente	SB038F13U



Modelo 040

MEDIDA	ACABADO	CLAVE
15 x 15 cm	Normal	SB040N03
15 x 15 cm	Fotoluminiscente	SB040F03U
20 x 20 cm	Normal	SB040N06
20 x 20 cm	Fotoluminiscente	SB040F06U
25 x 25 cm	Normal	SB040N08
25 x 25 cm	Fotoluminiscente	SB040F08U
40 x 40 cm	Normal	SB040N15
40 x 40 cm	Fotoluminiscente	SB040F15U



Modelo 042

MEDIDA	ACABADO	CLAVE
20 x 20 cm	Normal	SB042N06
20 x 20 cm	Fotoluminiscente	SB042F06U
25 x 25 cm	Normal	SB042N08
25 x 25 cm	Fotoluminiscente	SB042F08U
40 x 40 cm	Normal	SB042N15
40 x 40 cm	Fotoluminiscente	SB042F15U



Modelo 044

MEDIDA	ACABADO	CLAVE
25 x 25 cm	Normal	SB044N08
25 x 25 cm	Fotoluminiscente	SB044F08U
40 x 40 cm	Normal	SB044N15
40 x 40 cm	Fotoluminiscente	SB044F15U

RESTRICTIVAS

Características generales:
*Fabricados en estireno, calibre 40



Modelo 045

MEDIDA	ACABADO	CLAVE
20 x 25 cm	Normal	SC045N07
30 x 40 cm	Normal	SC045N13



Modelo 046

MEDIDA	ACABADO	CLAVE
20 x 25 cm	Normal	SC046N07
30 x 40 cm	Normal	SC046N13



Modelo 047

MEDIDA	ACABADO	CLAVE
20 x 25 cm	Normal	SC047N07
20 x 25 cm	Fotoluminiscente	SC047F07U
30 x 40 cm	Normal	SC047N13
30 x 40 cm	Fotoluminiscente	SC047F13U



Modelo 048

MEDIDA	ACABADO	CLAVE
20 x 25 cm	Estireno Normal	SC048N07
20 x 25 cm	Fotoluminiscente	SC048F07U
30 x 40 cm	Normal	SC048N13
30 x 40 cm	Fotoluminiscente	SC048F13U



Modelo 049

MEDIDA	ACABADO	CLAVE
20 x 25 cm	Normal	SC049N07
30 x 40 cm	Normal	SC049N13



Modelo 050

MEDIDA	ACABADO	CLAVE
30 x 40 cm	Normal	SC050N13



Modelo 051

MEDIDA	ACABADO	CLAVE
20 x 25 cm	Normal	SC051N07
20 x 25 cm	Fotoluminiscente	SC051F07U
30 x 40 cm	Normal	SC051N13
30 x 40 cm	Fotoluminiscente	SC051F13U



Modelo 052

MEDIDA	ACABADO	CLAVE
30 x 40 cm	Normal	SC052N13



Modelo 053

MEDIDA	ACABADO	CLAVE
30 x 40 cm	Normal	SC053N13



Modelo 054

MEDIDA	ACABADO	CLAVE
30 x 40 cm	Normal	SC054N13



Modelo 055

MEDIDA	ACABADO	CLAVE
30 x 40 cm	Normal	SC055N13



Modelo 056

MEDIDA	ACABADO	CLAVE
30 x 40 cm	Normal	SC056N13



Modelo 057

MEDIDA	ACABADO	CLAVE
30 x 40 cm	Normal	SC057N13



Modelo 058

MEDIDA	ACABADO	CLAVE
20 x 25 cm	Normal	SC058N07
30 x 40 cm	Normal	SC058N13



Modelo 059

MEDIDA	ACABADO	CLAVE
20 x 25 cm	Normal	SC059N07
30 x 40 cm	Normal	SC059N13



Modelo 060

MEDIDA	ACABADO	CLAVE
20 x 25 cm	Normal	SC060N07
30 x 40 cm	Normal	SC060N13



Modelo 061

MEDIDA	ACABADO	CLAVE
20 x 25 cm	Normal	SC061N07
30 x 40 cm	Normal	SC061N13



Modelo 062

MEDIDA	ACABADO	CLAVE
20 x 25 cm	Normal	SC062N07
20 x 25 cm	Fotoluminiscente	SC062F07U
30 x 40 cm	Normal	SC062N13
30 x 40 cm	Fotoluminiscente	SC062F13U



Modelo 063

MEDIDA	ACABADO	CLAVE
20 x 25 cm	Normal	SC063N07
30 x 40 cm	Normal	SC063N13



Modelo 064

MEDIDA	ACABADO	CLAVE
20 x 25 cm	Normal	SC064N07
30 x 40 cm	Normal	SC064N13



Modelo 065

MEDIDA	ACABADO	CLAVE
30 x 40 cm	Normal	SC065N13



Modelo 066

MEDIDA	ACABADO	CLAVE
20 x 25 cm	Normal	SC066N07
30 x 40 cm	Normal	SC066N13



Modelo 067

MEDIDA	ACABADO	CLAVE
30 x 40 cm	Normal	SC067N13



Modelo 068

MEDIDA	ACABADO	CLAVE
30 x 40 cm	Normal	SC068N13



Modelo 069

MEDIDA	ACABADO	CLAVE
20 x 25 cm	Normal	SC069N07
30 x 40 cm	Normal	SC069N13



Modelo 070

MEDIDA	ACABADO	CLAVE
30 x 40 cm	Normal	SC070N13



Modelo 071

MEDIDA	ACABADO	CLAVE
20 x 25 cm	Normal	SC071N07
30 x 40 cm	Normal	SC071N13



Modelo 073

MEDIDA	ACABADO	CLAVE
20 x 25 cm	Normal	SC073N07
30 x 40 cm	Normal	SC073N13



Modelo 075

MEDIDA	ACABADO	CLAVE
20 x 25 cm	Normal	SC075N07
30 x 40 cm	Normal	SC075N13



Modelo 077

MEDIDA	ACABADO	CLAVE
20 x 25 cm	Normal	SC077N07
30 x 40 cm	Normal	SC077N13



Modelo 079

MEDIDA	ACABADO	CLAVE
30 x 40 cm	Normal	SC079N13



Modelo 081

MEDIDA	ACABADO	CLAVE
30 x 40 cm	Normal	SC081N13



Modelo 083

MEDIDA	ACABADO	CLAVE
30 x 40 cm	Normal	SC083N13



Modelo 072

MEDIDA	ACABADO	CLAVE
20 x 25 cm	Normal	SC072N07
30 x 40 cm	Normal	SC072N13



Modelo 074

MEDIDA	ACABADO	CLAVE
20 x 25 cm	Normal	SC074N07
30 x 40 cm	Normal	SC074N13



Modelo 076

MEDIDA	ACABADO	CLAVE
20 x 25 cm	Normal	SC076N07
30 x 40 cm	Normal	SC076N13



Modelo 078

MEDIDA	ACABADO	CLAVE
20 x 25 cm	Normal	SC078N07
30 x 40 cm	Normal	SC078N13



Modelo 080

MEDIDA	ACABADO	CLAVE
30 x 40 cm	Normal	SC080N13



Modelo 082

MEDIDA	ACABADO	CLAVE
30 x 40 cm	Normal	SC082N13



Modelo 084

MEDIDA	ACABADO	CLAVE
30 x 40 cm	Normal	SC084N13



Modelo 085

MEDIDA	ACABADO	CLAVE
30 x 40 cm	Normal	SC085N13



Modelo 086

MEDIDA	ACABADO	CLAVE
15 x 15 cm	Normal	SC086N03
15 x 15 cm	Fotoluminiscente	SC086F03U
20 x 20 cm	Normal	SC086N06
20 x 20 cm	Fotoluminiscente	SC086F06U
25 x 25 cm	Normal	SC086N08
25 x 25 cm	Fotoluminiscente	SC086F08U



Modelo 087

MEDIDA	ACABADO	CLAVE
20 x 20 cm	Normal	SC087N06
20 x 20 cm	Fotoluminiscente	SC087F06U
25 x 25 cm	Normal	SC087N08
25 x 25 cm	Fotoluminiscente	SC087F08U



Modelo 088

MEDIDA	ACABADO	CLAVE
25 x 25 cm	Normal	SC088N08
25 x 25 cm	Fotoluminiscente	SC088F08U



Modelo 089

MEDIDA	ACABADO	CLAVE
20 x 20 cm	Normal	SC089N06



Modelo 090

MEDIDA	ACABADO	CLAVE
35 x 50 cm	Normal	SC090N16
35 x 50 cm	Fotoluminiscente	SC090F16U



Modelo 091

MEDIDA	ACABADO	CLAVE
35 x 50 cm	Normal	SC091N16
35 x 50 cm	Fotoluminiscente	SC091F16U



Modelo 092

MEDIDA	ACABADO	CLAVE
20 x 20 cm	Normal	SC092N06
25 x 25 cm	Normal	SC092N08



Modelo 093

MEDIDA	ACABADO	CLAVE
15 x 20 cm	Normal	SC093N04
15 x 20 cm	Fotoluminiscente	SC093F04U



Modelo 094

MEDIDA	ACABADO	CLAVE
30 x 40 cm	Normal	SC094N13
30 x 40 cm	Fotoluminiscente	SC094F13U



Modelo 095

MEDIDA	ACABADO	CLAVE
30 x 40 cm	Normal	SC095N13

OBLIGATORIAS

Características generales:
*Fabricados en estireno, calibre 40



Modelo 096

MEDIDA	ACABADO	CLAVE
30 x 40 cm	Normal	SD096N13



Modelo 097

MEDIDA	ACABADO	CLAVE
30 x 40 cm	Normal	SD097N13



Modelo 098

MEDIDA	ACABADO	CLAVE
30 x 40 cm	Normal	SD098N13



Modelo 099

MEDIDA	ACABADO	CLAVE
30 x 40 cm	Normal	SD099N13



Modelo 100

MEDIDA	ACABADO	CLAVE
30 x 40 cm	Normal	SD100N13



Modelo 101

MEDIDA	ACABADO	CLAVE
30 x 40 cm	Normal	SD101N13



Modelo 102

MEDIDA	ACABADO	CLAVE
30 x 40 cm	Normal	SD102N13



Modelo 103

MEDIDA	ACABADO	CLAVE
30 x 40 cm	Normal	SD103N13



Modelo 104

MEDIDA	ACABADO	CLAVE
30 x 40 cm	Normal	SD104N13



Modelo 105

MEDIDA	ACABADO	CLAVE
30 x 40 cm	Normal	SD105N13



Modelo 106

MEDIDA	ACABADO	CLAVE
30 x 40 cm	Normal	SD106N13



Modelo 107

MEDIDA	ACABADO	CLAVE
30 x 40 cm	Normal	SD107N13



Modelo 108

MEDIDA	ACABADO	CLAVE
30 x 40 cm	Normal	SD108N13



Modelo 109

MEDIDA	ACABADO	CLAVE
30 x 40 cm	Normal	SD109N13



Modelo 110

MEDIDA	ACABADO	CLAVE
30 x 40 cm	Normal	SD110N13



Modelo 111

MEDIDA	ACABADO	CLAVE
30 x 40 cm	Normal	SD111N13



Modelo 112

MEDIDA	ACABADO	CLAVE
30 x 40 cm	Normal	SD112N13



Modelo 113

MEDIDA	ACABADO	CLAVE
30 x 40 cm	Normal	SD113N13




Modelo 114

MEDIDA	ACABADO	CLAVE
30 x 40 cm	Normal	SD114N13



Modelo 115

MEDIDA	ACABADO	CLAVE
30 x 40 cm	Normal	SD115N13



Modelo 116

MEDIDA	ACABADO	CLAVE
30 x 40 cm	Normal	SD116N13



Modelo 117

MEDIDA	ACABADO	CLAVE
30 x 40 cm	Normal	SD117N13



Modelo 118

MEDIDA	ACABADO	CLAVE
30 x 40 cm	Normal	SD118N13




Modelo 119

MEDIDA	ACABADO	CLAVE
30 x 40 cm	Normal	SD119N13



Modelo 120

MEDIDA	ACABADO	CLAVE
30 x 40 cm	Normal	SD120N13



Modelo 121

MEDIDA	ACABADO	CLAVE
30 x 40 cm	Normal	SD121N13



Modelo 122

MEDIDA	ACABADO	CLAVE
30 x 40 cm	Normal	SD122N13



Modelo 123

MEDIDA	ACABADO	CLAVE
40 x 50 cm	Normal	SD123N17

MODELO 123

Impreso en estireno calibre 40. Este modelo sirve para armar un señalamiento que mencione el tipo de accesorios requeridos en un área específica y se complementa con la serie "E" (No incluye etiquetas).

Los Modelos "Serie E" son elaborados en adhesivo vinil blanco, medidas 15 x 17 cm. Complementan al señalamiento 123.


E01



E02



E03



E04




E05



E06



E07



E08



E09



E10




E11



E12



E13



E14



E15



E16



PRECAUTORIAS

Características generales:

*Fabricados en estireno, calibre 40



Modelo 124

MEDIDA	ACABADO	CLAVE
30 x 40 cm	Normal	SE124N13



Modelo 125

MEDIDA	ACABADO	CLAVE
30 x 40 cm	Normal	SE125N13



Modelo 126

MEDIDA	ACABADO	CLAVE
30 x 40 cm	Normal	SE126N13



Modelo 127

MEDIDA	ACABADO	CLAVE
30 x 40 cm	Normal	SE127N13



Modelo 128

MEDIDA	ACABADO	CLAVE
30 x 40 cm	Normal	SE128N13



Modelo 129

MEDIDA	ACABADO	CLAVE
20 x 25 cm	Normal	SE129N07
20 x 25 cm	Fotoluminiscente	SE129F07U
30 x 40 cm	Normal	SE129N13
30 x 40 cm	Fotoluminiscente	SE129F13U



Modelo 130

MEDIDA	ACABADO	CLAVE
20 x 25 cm	Normal	SE130N07
20 x 25 cm	Fotoluminiscente	SE130F07U
30 x 40 cm	Normal	SE130N13
30 x 40 cm	Fotoluminiscente	SE130F13U



Modelo 131

MEDIDA	ACABADO	CLAVE
20 x 25 cm	Normal	SE131N07
20 x 25 cm	Fotoluminiscente	SE131F07U
30 x 40 cm	Normal	SE131N13



Modelo 132

MEDIDA	ACABADO	CLAVE
30 x 40 cm	Normal	SE132N13



Modelo 133

MEDIDA	ACABADO	CLAVE
30 x 40 cm	Normal	SE133N13



Modelo 134

MEDIDA	ACABADO	CLAVE
30 x 40 cm	Normal	SE134N13



Modelo 135

MEDIDA	ACABADO	CLAVE
30 x 40 cm	Normal	SE135N13



Modelo 136

MEDIDA	ACABADO	CLAVE
30 x 40 cm	Normal	SE136N13



Modelo 137

MEDIDA	ACABADO	CLAVE
30 x 40 cm	Normal	SE137N13



Modelo 138

MEDIDA	ACABADO	CLAVE
20 x 25 cm	Normal	SE138N07
20 x 25 cm	Fotoluminiscente	SE138F07U
30 x 40 cm	Normal	SE138N13
30 x 40 cm	Fotoluminiscente	SE138F13U



Modelo 139

MEDIDA	ACABADO	CLAVE
30 x 40 cm	Normal	SE139N13



Modelo 140

MEDIDA	ACABADO	CLAVE
30 x 40 cm	Normal	SE140N13



Modelo 141

MEDIDA	ACABADO	CLAVE
30 x 40 cm	Normal	SE141N13



Modelo 142

MEDIDA	ACABADO	CLAVE
30 x 40 cm	Normal	SE142N13



Modelo 143

MEDIDA	ACABADO	CLAVE
30 x 40 cm	Normal	SE143N13



Modelo 144

MEDIDA	ACABADO	CLAVE
30 x 40 cm	Normal	SE144N13



Modelo 145

MEDIDA	ACABADO	CLAVE
30 x 40 cm	Normal	SE145N13



Modelo 146

MEDIDA	ACABADO	CLAVE
30 x 40 cm	Normal	SE146N13



Modelo 147

MEDIDA	ACABADO	CLAVE
30 x 40 cm	Normal	SE147N13



Modelo 148

MEDIDA	ACABADO	CLAVE
30 x 40 cm	Normal	SE148N13



Modelo 149

MEDIDA	ACABADO	CLAVE
30 x 40 cm	Normal	SE149N13



Modelo 150

MEDIDA	ACABADO	CLAVE
30 x 40 cm	Normal	SE150N13



Modelo 151

MEDIDA	ACABADO	CLAVE
30 x 40 cm	Normal	SE151N13



Modelo 152

MEDIDA	ACABADO	CLAVE
30 x 40 cm	Normal	SE152N13



Modelo 153

MEDIDA	ACABADO	CLAVE
30 x 40 cm	Normal	SE153N13



Modelo 154

MEDIDA	ACABADO	CLAVE
30 x 40 cm	Normal	SE154N13



Modelo 155

MEDIDA	ACABADO	CLAVE
30 x 40 cm	Normal	SE155N13



Modelo 156

MEDIDA	ACABADO	CLAVE
30 x 40 cm	Normal	SE156N13



Modelo 157

MEDIDA	ACABADO	CLAVE
30 x 40 cm	Normal	SE157N13



Modelo 158

MEDIDA	ACABADO	CLAVE
30 x 40 cm	Normal	SE158N13



Modelo 159

MEDIDA	ACABADO	CLAVE
30 x 40 cm	Normal	SE159N13



Modelo 160

MEDIDA	ACABADO	CLAVE
25 x 25 cm	Normal	SE160N08
40 x 40 cm	Normal	SE160N15



CABALLETE

Elaborado en perfil tubular para señalamientos 30 X 40 cm. No incluye señalamiento.

INFORMATIVAS

Características generales:
*Fabricados en estireno, calibre 40



Modelo 161

MEDIDA	ACABADO	CLAVE
30 x 40 cm	Normal	SF161N13



Modelo 162

MEDIDA	ACABADO	CLAVE
30 x 40 cm	Normal	SF162N13



Modelo 163

MEDIDA	ACABADO	CLAVE
30 x 40 cm	Normal	SF163N13



Modelo 164

MEDIDA	ACABADO	CLAVE
30 x 40 cm	Normal	SF164N13



Modelo 165

MEDIDA	ACABADO	CLAVE
30 x 40 cm	Normal	SF165N13



Modelo 166

MEDIDA	ACABADO	CLAVE
30 x 40 cm	Normal	SF166N13



Modelo 167

MEDIDA	ACABADO	CLAVE
20 x 25 cm	Normal	SF167N07
30 x 40 cm	Normal	SF167N13



Modelo 168

MEDIDA	ACABADO	CLAVE
30 x 40 cm	Normal	SF168N13



Modelo 169

MEDIDA	ACABADO	CLAVE
20 x 25 cm	Normal	SF169N07
30 x 40 cm	Normal	SF169N13



Modelo 170

MEDIDA	ACABADO	CLAVE
20 x 25 cm	Normal	SF170N07
30 x 40 cm	Normal	SF170N13



Modelo 171

MEDIDA	ACABADO	CLAVE
30 x 40 cm	Normal	SF171N13



Modelo 172

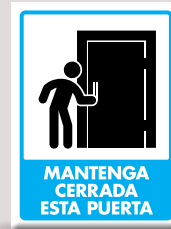
MEDIDA	ACABADO	CLAVE
30 x 40 cm	Normal	SF172N13



NO BLOQUEAR
LAS SALIDAS
DE EMERGENCIA

Modelo 173

MEDIDA	ACABADO	CLAVE
30 x 40 cm	Normal	SF173N13



MANTENGA
CERRADA
ESTA PUERTA

Modelo 174

MEDIDA	ACABADO	CLAVE
30 x 40 cm	Normal	SF174N13



ESTIBA MAXIMA
TARIMAS

Modelo 175

MEDIDA	ACABADO	CLAVE
30 x 40 cm	Normal	SF175N13



CIERRA BIEN
TU LOCKER

Modelo 176

MEDIDA	ACABADO	CLAVE
20 x 25 cm	Normal	SF176N07
30 x 40 cm	Normal	SF176N13



REGADERAS Y
VESTIDORES

Modelo 177

MEDIDA	ACABADO	CLAVE
30 x 40 cm	Normal	SF177N13



UN LUGAR LIMPIO
ES UN LUGAR
SEGURO

Modelo 178

MEDIDA	ACABADO	CLAVE
20 x 25 cm	Normal	SF178N07
30 x 40 cm	Normal	SF178N13



CHECA QUE LAS
LLAVES ESTEN
BIEN CERRADAS

Modelo 179

MEDIDA	ACABADO	CLAVE
20 x 25 cm	Normal	SF179N07
30 x 40 cm	Normal	SF179N13



CENTRO DE
COMPUTO

Modelo 180

MEDIDA	ACABADO	CLAVE
30 x 40 cm	Normal	SF180N13



VIGILANCIA Y
REGISTRO DE
VISITANTES

Modelo 181

MEDIDA	ACABADO	CLAVE
30 x 40 cm	Normal	SF181N13



VESTIDORES

Modelo 182

MEDIDA	ACABADO	CLAVE
30 x 40 cm	Normal	SF182N13



COMEDOR

Modelo 183

MEDIDA	ACABADO	CLAVE
30 x 40 cm	Normal	SF183N13



EL AGUA DE
LOS LAVABOS
NO ES POTABLE

Modelo 184

MEDIDA	ACABADO	CLAVE
30 x 40 cm	Normal	SF184N13



AGUA
PURIFICADA

Modelo 185

MEDIDA	ACABADO	CLAVE
30 x 40 cm	Normal	SF185N13



CONSERVA
LIMPIA EL AREA


Modelo 186

MEDIDA	ACABADO	CLAVE
20 x 25 cm	Normal	SF186N07
30 x 40 cm	Normal	SF186N13



Modelo 187

MEDIDA	ACABADO	CLAVE
20 x 25 cm	Normal	SF187N07
30 x 40 cm	Normal	SF187N13



Modelo 188

MEDIDA	ACABADO	CLAVE
20 x 25 cm	Normal	SF188N07
30 x 40 cm	Normal	SF188N13



Modelo 189

MEDIDA	ACABADO	CLAVE
20 x 25 cm	Normal	SF189N07
30 x 40 cm	Normal	SF189N13



Modelo 190

MEDIDA	ACABADO	CLAVE
20 x 25 cm	Normal	SF190N07
30 x 40 cm	Normal	SF190N13



Modelo 191

MEDIDA	ACABADO	CLAVE
30 x 40 cm	Normal	SF191N13



Modelo 192

MEDIDA	ACABADO	CLAVE
30 x 40 cm	Normal	SF192N13



Modelo 193

MEDIDA	ACABADO	CLAVE
30 x 40 cm	Normal	SF193N13




Modelo 194

MEDIDA	ACABADO	CLAVE
20 x 25 cm	Normal	SF194N07
30 x 40 cm	Normal	SF194N13



Modelo 195

MEDIDA	ACABADO	CLAVE
20 x 25 cm	Normal	SF195N07
30 x 40 cm	Normal	SF195N13



Modelo 196

MEDIDA	ACABADO	CLAVE
20 x 25 cm	Normal	SF196N07
30 x 40 cm	Normal	SF196N13



Modelo 197

MEDIDA	ACABADO	CLAVE
20 x 25 cm	Normal	SF197N07
30 x 40 cm	Normal	SF197N13



Modelo 198

MEDIDA	ACABADO	CLAVE
20 x 25 cm	Normal	SF198N07
30 x 40 cm	Normal	SF198N13



Modelo 199

MEDIDA	ACABADO	CLAVE
15 x 15 cm	Normal	SF199N03
25 x 25 cm	Normal	SF199N08
40 x 40 cm	Normal	SF199N15

También disponible en etiqueta de vinil adhesivo, en 15 x 15 cm y acabado normal.



Modelo 200

MEDIDA	ACABADO	CLAVE
25 x 25 cm	Normal	SF200N08
40 x 40 cm	Normal	SF200N15



Modelo 201

MEDIDA	ACABADO	CLAVE
25 x 25 cm	Normal	SF201N08



Modelo 202

MEDIDA	ACABADO	CLAVE
25 x 25 cm	Normal	SF202N16

Sólo disponible en Etiqueta (imagen invertida)



Modelo 203

MEDIDA	ACABADO	CLAVE
7 x 11 cm	Normal	SF203N01



Modelo 204

MEDIDA	ACABADO	CLAVE
10 x 20 cm	Normal	SF204N02



Modelo 205

MEDIDA	ACABADO	CLAVE
10 x 20 cm	Normal	SF205N02



Modelo 206

MEDIDA	ACABADO	CLAVE
10 x 20 cm	Normal	SF206N02



Modelo 207

MEDIDA	ACABADO	CLAVE
10 x 20 cm	Normal	SF207N02



Modelo 208

MEDIDA	ACABADO	CLAVE
10 x 20 cm	Normal	SF208N02



Modelo 209

MEDIDA	ACABADO	CLAVE
10 x 20 cm	Normal	SF209N02



Modelo 210

MEDIDA	ACABADO	CLAVE
10 x 20 cm	Normal	SF210N02



Modelo 211

MEDIDA	ACABADO	CLAVE
10 x 20 cm	Normal	SF211N02



Modelo 212

MEDIDA	ACABADO	CLAVE
10 x 20 cm	Normal	SF212N02



Modelo 213

MEDIDA	ACABADO	CLAVE
10 x 20 cm	Normal	SF213N02



Modelo 214

MEDIDA	ACABADO	CLAVE
10 x 20 cm	Normal	SF214N02



Modelo 215

MEDIDA	ACABADO	CLAVE
10 x 20 cm	Normal	SF215N02



Modelo 216

MEDIDA	ACABADO	CLAVE
10 x 20 cm	Normal	SF216N02



Modelo 217

MEDIDA	ACABADO	CLAVE
10 x 20 cm	Normal	SF217N02



Modelo 218

MEDIDA	ACABADO	CLAVE
10 x 20 cm	Normal	SF218N02



Modelo 219

MEDIDA	ACABADO	CLAVE
10 x 20 cm	Normal	SF219N02

**Modelo 220**

MEDIDA	ACABADO	CLAVE
20 x 40 cm	Normal	SF220N11

**Modelo 221**

MEDIDA	ACABADO	CLAVE
20 x 40 cm	Normal	SF221N11

**Modelo 222**

MEDIDA	ACABADO	CLAVE
20 x 40 cm	Normal	SF222N11

**Modelo 223**

MEDIDA	ACABADO	CLAVE
20 x 40 cm	Normal	SF223N11

**Modelo 224**

MEDIDA	ACABADO	CLAVE
20 x 40 cm	Normal	SF224N11

**Modelo 225**

MEDIDA	ACABADO	CLAVE
20 x 40 cm	Normal	SF225N11

**Modelo 226**

MEDIDA	ACABADO	CLAVE
20 x 40 cm	Normal	SF226N11

**Modelo 227 Doble Vista**

MEDIDA	ACABADO	CLAVE
20 x 40 cm	Normal	SF227N11U

**Modelo 228**

MEDIDA	ACABADO	CLAVE
20 x 40 cm	Normal	SF228N11

**Modelo 229**

MEDIDA	ACABADO	CLAVE
20 x 40 cm	Normal	SF229N11

**Modelo 230**

MEDIDA	ACABADO	CLAVE
20 x 40 cm	Normal	SF230N11

**Modelo 231**

MEDIDA	ACABADO	CLAVE
20 x 40 cm	Normal	SF231N11
20 x 40 cm	Fotoluminiscente	SF231F11U

**Modelo 232**

MEDIDA	ACABADO	CLAVE
40 x 50 cm	Normal	SF232N17

**Modelo 233**

MEDIDA	ACABADO	CLAVE
50 x 60 cm	Normal	SF233N19

**Modelo 234**

MEDIDA	ACABADO	CLAVE
20 x 25 cm	Normal	SF234N07
30 x 40 cm	Normal	SF234N13

**Modelo 235**

MEDIDA	ACABADO	CLAVE
20 x 25 cm	Normal	SF235N07
30 x 40 cm	Normal	SF235N13

**Modelo 236**

MEDIDA	ACABADO	CLAVE
20 x 25 cm	Normal	SF236N07
30 x 40 cm	Normal	SF236N13

**Modelo 237**

MEDIDA	ACABADO	CLAVE
20 x 25 cm	Normal	SF237N07
30 x 40 cm	Normal	SF237N13



Modelo 238

MEDIDA	ACABADO	CLAVE
20 x 25 cm	Normal	SF238N07



Modelo 239

MEDIDA	ACABADO	CLAVE
15 x 20 cm	Normal	SF239N04



Modelo 240

MEDIDA	ACABADO	CLAVE
15 x 20 cm	Normal	SF240N04



Modelo 241

MEDIDA	ACABADO	CLAVE
25 x 25 cm	Normal	SF241N08



Modelo 242

MEDIDA	ACABADO	CLAVE
25 x 25 cm	Normal	SF242N08



Modelo 243

MEDIDA	ACABADO	CLAVE
20 x 20 cm	Normal	SF243N06

También disponible en **VINIL ADHESIVO**



Modelo 244

MEDIDA	ACABADO	CLAVE
20 x 20 cm	Normal	SF244N06

También disponible en **VINIL ADHESIVO**



Modelo 245

MEDIDA	ACABADO	CLAVE
30 x 40 cm	Normal	SF245N13

También disponible en **VINIL ADHESIVO**



Modelo 246

MEDIDA	ACABADO	CLAVE
30 x 40 cm	Normal	SF246N13

También disponible en **VINIL ADHESIVO**



TIRAS DE NÚMEROS

Corte de vinil adhesivo.
Se surten del 0 al 9 y tira por número.
Colores Blanco, Amarillo y Negro.



PALETA ALTO Y SIGA (Dos Vistas)

Medida: 35 X 35 cm.
Fabricada en PVC de 6 mm con recorte de vinil.
Acabado normal y reflejante.
Mango de soporte metálico.



Modelo 247

MEDIDA	ACABADO	CLAVE
30 x 30 cm	Normal	SG247N10



Modelo 248

MEDIDA	ACABADO	CLAVE
30 x 30 cm	Reflejante	SG248N10

Etiqueta de vinil reflejante sobre estireno



Modelo 249

MEDIDA	ACABADO	CLAVE
25 x 25 cm	Normal	SG249N10

Etiqueta de vinil



Modelo 250

MEDIDA	ACABADO	CLAVE
30 x 30 cm	Normal	SG250N10




Modelo 251

MEDIDA	ACABADO	CLAVE
25 x 25 cm	Normal	SG251N08

Etiqueta de vinil

APAGUE EL MOTOR



Modelo 252

MEDIDA	ACABADO	CLAVE
25 x 25 cm	Normal	SG252N08



Modelo 253

MEDIDA	ACABADO	CLAVE
25 x 25 cm	Normal	SG253N08



Modelo 254

MEDIDA	ACABADO	CLAVE
30 x 30 cm	Normal	SG254N08

Etiqueta de vinil sobre estireno



Modelo 255

MEDIDA	ACABADO	CLAVE
25 x 25 cm	Normal	SG255N08

Etiqueta de vinil

**VERIFIQUE
MARQUE CEROS**



Modelo 256

MEDIDA	ACABADO	CLAVE
25 x 25 cm	Normal	SG256N08

EXTINTOR



Modelo 257

MEDIDA	ACABADO	CLAVE
25 x 25 cm	Normal	SG257N08



Modelo 258


MEDIDA	ACABADO	CLAVE
18x25 cm	Reflejante	SG258N08

Etiqueta de vinil reflejante sobre estireno



Modelo 259

MEDIDA	ACABADO	CLAVE
25 x 25 cm	Normal	SG259N08



Modelo 260

MEDIDA	ACABADO	CLAVE
30 x 30 cm	Normal	SG260N12

Etiqueta de vinil sobre estireno



Modelo 261

MEDIDA	ACABADO	CLAVE
10 x 20 cm	Normal	SG261N02



Modelo 262

MEDIDA	ACABADO	CLAVE
10 x 20 cm	Normal	SG262N02



Modelo 263

MEDIDA	ACABADO	CLAVE
30 x 45 cm	Normal	SG263N22



Modelo 264

MEDIDA	ACABADO	CLAVE
30 x 45 cm	Normal	SG264N22



Modelo 265

MEDIDA	ACABADO	CLAVE
45 x 60 cm	Reflejante	SG265N18

Etiqueta de vinil reflejante sobre estireno



Modelo 266

MEDIDA	ACABADO	CLAVE
60 x 80 cm	Reflejante	SG266N21

Etiqueta de vinil reflejante sobre estireno



Modelo 267

MEDIDA	ACABADO	CLAVE
60 x 80 cm	Reflejante	SG267N21

Etiqueta de vinil reflejante sobre estireno

ACRÍLICO CRISTAL

Características generales:
 *Fabricados en acrílico cristal de 2.5 mm
 *Acabado fotoluminiscente



Modelo 268

MEDIDA	ACABADO	CLAVE
20 x 20 cm	Fotoluminiscente	SH268A06U



Modelo 269

MEDIDA	ACABADO	CLAVE
20 x 20 cm	Fotoluminiscente	SH269A06U



Modelo 270

MEDIDA	ACABADO	CLAVE
20 x 20 cm	Fotoluminiscente	SH270A06U



Modelo 271

MEDIDA	ACABADO	CLAVE
20 x 20 cm	Fotoluminiscente	SH271A06U



Modelo 272

MEDIDA	ACABADO	CLAVE
20 x 20 cm	Fotoluminiscente	SH272A06U



Modelo 273

MEDIDA	ACABADO	CLAVE
20 x 20 cm	Fotoluminiscente	SH273A06U



Modelo 274

MEDIDA	ACABADO	CLAVE
20 x 20 cm	Fotoluminiscente	SH274A06U



Modelo 275

MEDIDA	ACABADO	CLAVE
15 x 20 cm	Fotoluminiscente	SH275A04U




Modelo 276

MEDIDA	ACABADO	CLAVE
15 x 20 cm	Fotoluminiscente	SH276A04U



Modelo 277

MEDIDA	ACABADO	CLAVE
20 x 20 cm	Fotoluminiscente	SH277A06U



Modelo 278

MEDIDA	ACABADO	CLAVE
15 x 20 cm	Fotoluminiscente	SH278A04U



Modelo 279

MEDIDA	ACABADO	CLAVE
20 x 25 cm	Fotoluminiscente	SH279A04U



Modelo 280

MEDIDA	ACABADO	CLAVE
20 x 25 cm	Fotoluminiscente	SH280A07U



Modelo 281

MEDIDA	ACABADO	CLAVE
20 x 25 cm	Fotoluminiscente	SH281A07U



Modelo 282

MEDIDA	ACABADO	CLAVE
20 x 25 cm	Fotoluminiscente	SH282A07U



Modelo 283

MEDIDA	ACABADO	CLAVE
15 x 15 cm	Fotoluminiscente	SH283A03U
20 x 20 cm	Fotoluminiscente	SH283A06U



Modelo 284

MEDIDA	ACABADO	CLAVE
15 x 20 cm	Fotoluminiscente	SH284A04U
20 x 25 cm	Fotoluminiscente	SH284A07U



Modelo 285

MEDIDA	ACABADO	CLAVE
15 x 20 cm	Fotoluminiscente	SH285A04U
20 x 25 cm	Fotoluminiscente	SH285A07U



Modelo 286

MEDIDA	ACABADO	CLAVE
15 x 20 cm	Fotoluminiscente	SH286A04U
15 x 30 cm	Fotoluminiscente	SH286A05U
20 x 40 cm	Fotoluminiscente	SH286A11U



Modelo 287

MEDIDA	ACABADO	CLAVE
15 x 20 cm	Fotoluminiscente	SH287A04U
15 x 30 cm	Fotoluminiscente	SH287A05U
20 x 40 cm	Fotoluminiscente	SH287A11U



Modelo 288

MEDIDA	ACABADO	CLAVE
15 x 20 cm	Fotoluminiscente	SH288A04U
15 x 30 cm	Fotoluminiscente	SH288A05U
20 x 40 cm	Fotoluminiscente	SH288A11U



Modelo 289

MEDIDA	ACABADO	CLAVE
25 x 30 cm	Fotoluminiscente	SH289A09U
34 x 40 cm	Fotoluminiscente	SH289A14U
50 x 60 cm	Fotoluminiscente	SH289A19U



Modelo 290

MEDIDA	ACABADO	CLAVE
34 x 40 cm	Fotoluminiscente	SH290A14U
50 x 60 cm	Fotoluminiscente	SH290A19U



Modelo 291

MEDIDA	ACABADO	CLAVE
20 x 20 cm	Fotoluminiscente	SH291A06U



Modelo 292

MEDIDA	ACABADO	CLAVE
20 x 20 cm	Fotoluminiscente	SH292A06U



Modelo 293

MEDIDA	ACABADO	CLAVE
15 x 20 cm	Fotoluminiscente	SH293A04U

TIPO BANDERA

DOBLE VISTA

Características generales:

*Fabricados en estireno, calibre 40 y acrílico cristal de 2.5 mm, acabado fotoluminiscente (opcional)

*Favor de solicitarlos por modelo, tipo de material, medida y acabado



Modelo 294

MEDIDA	ACABADO	CLAVE
20 x 25 cm	Acrílico Fotoluminiscente	SI294A07U
20 x 25 cm	Estireno Fotoluminiscente	SI294F07U
30 x 40 cm	Estireno Fotoluminiscente	SI294F13U



Modelo 295

MEDIDA	ACABADO	CLAVE
20 x 25 cm	Acrílico Fotoluminiscente	SI295A07U
20 x 25 cm	Estireno Fotoluminiscente	SI295F07U
30 x 40 cm	Estireno Fotoluminiscente	SI295F13U



Modelo 296

MEDIDA	ACABADO	CLAVE
20 x 25 cm	Acrílico Fotoluminiscente	SI296A07U
20 x 25 cm	Estireno Fotoluminiscente	SI296F07U



Modelo 297

MEDIDA	ACABADO	CLAVE
25 x 25 cm	Acrílico Fotoluminiscente	SI297A08U
25 x 25 cm	Estireno Fotoluminiscente	SI297F08U



Modelo 298

MEDIDA	ACABADO	CLAVE
20 x 20 cm	Acrílico Fotoluminiscente	SI298A06U
20 x 20 cm	Estireno Fotoluminiscente	SI298F06U



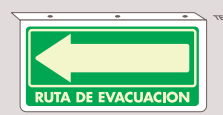
Modelo 299

MEDIDA	ACABADO	CLAVE
20 x 20 cm	Acrílico Fotoluminiscente	SI299A06U
20 x 20 cm	Estireno Fotoluminiscente	SI299F06U



Modelo 300

MEDIDA	ACABADO	CLAVE
15 x 30 cm	Acrílico Fotoluminiscente	SI300A05U
15 x 30 cm	Estireno Fotoluminiscente	SI300F05U
20 x 40 cm	Acrílico Fotoluminiscente	SI300A11U
20 x 40 cm	Estireno Fotoluminiscente	SI300F11U



Modelo 301

MEDIDA	ACABADO	CLAVE
15 x 30 cm	Acrílico Fotoluminiscente	SI301A05U
15 x 30 cm	Estireno Fotoluminiscente	SI301F05U
20 x 40 cm	Acrílico Fotoluminiscente	SI301A11U
20 x 40 cm	Estireno Fotoluminiscente	SI301F11U



Modelo 302

MEDIDA	ACABADO	CLAVE
15 x 30 cm	Acrílico Fotoluminiscente	SI303A05U
15 x 30 cm	Estireno Fotoluminiscente	SI302F05U
20 x 40 cm	Acrílico Fotoluminiscente	SI302A11U
20 x 40 cm	Estireno Fotoluminiscente	SI302F11U



Modelo 303

MEDIDA	ACABADO	CLAVE
15 x 30 cm	Acrílico Fotoluminiscente	SI303A05U
15 x 30 cm	Estireno Fotoluminiscente	SI303F05U
20 x 40 cm	Acrílico Fotoluminiscente	SI303A11U
20 x 40 cm	Estireno Fotoluminiscente	SI303F11U



Modelo 304

MEDIDA	ACABADO	CLAVE
20 x 25 cm	Acrílico Fotoluminiscente	SI304A07U
20 x 25 cm	Estireno Fotoluminiscente	SI304F07U



Modelo 305

MEDIDA	ACABADO	CLAVE
15 x 15 cm	Acrílico Fotoluminiscente	SI305A03U
15 x 15 cm	Estireno Fotoluminiscente	SI305F03U

ETIQUETAS

ETIQUETAS PARA GABINETES

*Impresas en adhesivo poliéster

**ROMPASE
EN CASO DE
INCENDIO**

Modelo 306

MEDIDA	ACABADO	CLAVE
10 x 20 cm	Normal	SH306N02
10 x 20 cm	Fotoluminiscente	SH306F02

**ABRASE
EN CASO DE
INCENDIO**

Modelo 308

MEDIDA	ACABADO	CLAVE
10 x 20 cm	Normal	SH308N02
10 x 20 cm	Fotoluminiscente	SH308F02

EMPUJE

Modelo 310

MEDIDA	ACABADO	CLAVE
10 x 20 cm	Normal	SH310N02

**USESE
EN CASO DE
INCENDIO**

Modelo 307

MEDIDA	ACABADO	CLAVE
10 x 20 cm	Normal	SH307N02
10 x 20 cm	Fotoluminiscente	SH307F02

**ROMPASE
EN CASO DE
INCENDIO
BREAK IN CASE OF FIRE**

Modelo 309

MEDIDA	ACABADO	CLAVE
10 x 20 cm	Normal	SH309N02
10 x 20 cm	Fotoluminiscente	SH309F02

JALE

Modelo 311

MEDIDA	ACABADO	CLAVE
10 x 20 cm	Normal	SH311N02

ETIQUETAS DE AGENTE EXTINGUIDOR

*Impresas en vinil adhesivo

**POLVO QUIMICO SECO
PARA FUEGO TIPO "ABC"**

Modelo 312

MEDIDA	ACABADO	CLAVE
3.5 x 15 cm	Normal	SH312E23
5.5 x 25 cm	Normal	SH312E24

**BIOXIDO DE CARBONO (CO₂)
PARA FUEGO TIPO "BC"**

Modelo 313

MEDIDA	ACABADO	CLAVE
3.5 x 15 cm	Normal	SH313E23
5.5 x 25 cm	Normal	SH313E24

**HALOTRON
PARA FUEGO TIPO "ABC"**

Modelo 314

MEDIDA	ACABADO	CLAVE
3.5 x 15 cm	Normal	SH314E23
5.5 x 25 cm	Normal	SH314E24

**AGENTE LIMPIO (HFC-236-FA)
PARA FUEGO TIPO "ABC"**

Modelo 315

MEDIDA	ACABADO	CLAVE
3.5 x 15 cm	Normal	SH315E23
5.5 x 25 cm	Normal	SH315E24

**AGUA A PRESION (A.P.)
PARA FUEGO TIPO "A"**

Modelo 316

MEDIDA	ACABADO	CLAVE
3.5 x 15 cm	Normal	SH316E23
5.5 x 25 cm	Normal	SH316E24

**FM 200
PARA FUEGO TIPO "ABC"**

Modelo 317

MEDIDA	ACABADO	CLAVE
3.5 x 15 cm	Normal	SH317E23
5.5 x 25 cm	Normal	SJ317E24

**PURPURA K
PARA FUEGO TIPO "BC"**

Modelo 318

MEDIDA	ACABADO	CLAVE
3.5 x 15 cm	Normal	SH318E23

**ESPUMA (AFFF)
PARA FUEGO TIPO "AB"**

Modelo 319

MEDIDA	ACABADO	CLAVE
3.5 x 15 cm	Normal	SH319E23
5.5 x 25 cm	Normal	SH319E24

EQUIPO DE PRESTAMO

Modelo 320

MEDIDA	ACABADO	CLAVE
3.5 x 15 cm	Normal	SJ320E23
5.5 x 25 cm	Normal	SJ320E24

**AGENTE QUIMICO HUMEDO
PARA FUEGO TIPO "K"**

Modelo 321

MEDIDA	ACABADO	CLAVE
3.5 x 15 cm	Normal	SH321E01

ETIQUETAS PARA TUBERÍAS


*Con texto y flechas indicativas de dirección de fluidos

*Impresas en vinil adhesivo

*Para sacar la medida, se toma como referencia la circunferencia externa del tubo



DISPONIBLE PARA:
 *ENERGIA ELECTRICA
 *110 VOLTS.
 *220 VOLTS.
 *440 VOLTS.



DISPONIBLE PARA:
 *AGUA
 *AGUA NO POTABLE
 *AGUA POTABLE
 *AIRE



DISPONIBLE PARA:
 *GAS L.P.
 *GAS NATURAL
 *VAPOR
 *COMBUSTIBLE
 *AIRE COMPRIMIDO
 *ACIDO
 *ACEITE
 *AGUA CALIENTE
 *DESECHOS



DISPONIBLE PARA:
 *AGUA CONTRA INCENDIO

MEDIDA (CIRCUNFERENCIA)	CLAVE
8 X 6 cm aproximadamente	R-01
13 X 10 cm aproximadamente	R-02
17 X 16 cm aproximadamente	R-03

ETIQUETAS INSTRUCTIVAS Y/O DE RECARGA PARA EXTINTORES MARCA LIBRE

*Impresas en vinil adhesivo

*Disponibles en diferentes medidas

*Diseño para los distintos tipos de agentes y capacidades: PQS, CO₂, HFC-236-fa, AP, AFFF, Tipo K, etc.

*Elaborados bajo la NOM-154-SCFI-2005



Récord



Collarín



Etiqueta Chica para PQS




Etiqueta Grande para PQS



Etiqueta para Unidad Móvil de PQS

ETIQUETAS PERSONALIZADAS PARA DISTRIBUIDORES



Collarín



Etiqueta para PQS automotriz



Etiqueta Grande para PQS y Agente Especial



Etiqueta Grande para CO₂



Etiqueta para Unidad Móvil de PQS

SISTEMA GLOBALMENTE ARMONIZADO

Con la entrada en vigor de la Norma Oficial Mexicana NOM-018-STPS-2015, bajo el título de Sistema armonizado para la identificación y comunicación de peligros y riesgos por sustancias químicas peligrosas en los centros de trabajo, EXTIN FLAM pone a su consideración este nuevo aviso de carácter obligatorio, el cual tiene el firme propósito de prevenir daños a los trabajadores y al personal que actúa en caso de emergencia.

Modelo Código de Almacenamiento

CÓDIGO DE ALMACENAMIENTO			
COLOR	CARACTERÍSTICAS DEL REACTIVO O ESTÁNDAR	FORMA DE ALMACENAMIENTO	
R RED ROJO	INFLAMABLE	ALMACENAR EN ÁREA AISLADA PARA REACTIVOS INFLAMABLES	
B BLUE AZUL	NOCIVO PARA LA SALUD, TÓXICO SI SE INHALA, INGIERE O ABSORBE POR LA PIEL	ALMACENAR EN ÁREA SEGURA	
Y YELLOW AMARILLO	AGENTES REACTIVOS Y OXIDANTES, PUEDEN REACCIONAR VIOLENTAMENTE CON EL AIRE, AGUA U OTRAS SUSTANCIAS	ALMACENAR SEPARADO DE INFLAMABLES O COMBUSTIBLES	
W WHITE BLANCO	CORROSIVOS, PUEDEN IRRITAR LA PIEL, OJOS O MUCOSAS	ALMACENAR EN CAMPANAS DE EXTRACCIÓN	
G GREY GRIS	PRESENTAN UNA PELIGROSIDAD MODERADA DE CUALQUIERA DE LAS CATEGORÍAS DESCRITAS	ALMACENAMIENTO GENERAL DE REACTIVOS QUÍMICOS	

Modelo Sistema Globalmente Armonizado (SGA)

SISTEMA GLOBALMENTE ARMONIZADO (SGA)

Etiquetas SGA
La ilustración a continuación identifica los componentes de la etiqueta SGA. El diseño de la etiqueta actual y el esquema pueden variar y están sujetos a la discreción de la autoridad competente.

Identificador del producto
Debe coincidir con el nombre químico que aparece en las Hojas de Datos de Seguridad de (Materiales).

Pictogramas
Composiciones gráficas que visualmente proporcionan la información sobre riesgos específicos.

Declaraciones de Precaución
Describe los medidas recomendadas para minimizar o prevenir los efectos adversos resultantes de la exposición.

Identificación del Proveedor
El nombre, dirección y teléfono del fabricante o proveedor.

Pictogramas SGA

Llama (Inflamables)

Llama sobre círculo (Oxidantes)

Bomba explotando (Explosivos)

Corrosión (Corrosivos)

Botella de gas (Gases bajo presión)

Calavera y tibias cruzadas (Toxicidad aguda)

Signo de exclamación (Irritantes/Sensibilizadores/Otros peligros)

Medio Ambiente (Peligros crónicos)

Peligro para la salud (Peligro de toxicidad específica)

Palabra de advertencia
Indica el nivel relativo de la gravedad del peligro. "Peligro" y "Advertencia" son las palabras de señales del SGA.

Indicaciones de Peligro
Una frase asignada a una clasificación y categoría que describe la naturaleza de los riesgos del producto.

En el ejemplo aparecen los símbolos de peligro estándar que se utiliza en el SGA. Los símbolos pueden ser utilizados individualmente y en combinación para definir el riesgo o riesgos específicos del producto químico.

Modelos fabricados en estireno

MEDIDA	ACABADO	CLAVE
50 x 60 cm	Normal	SJ410S01
60 x 75 cm	Normal	SJ410S02

MEDIDA	ACABADO	CLAVE
50 x 60 cm	Normal	SJ410S10
60 x 75 cm	Normal	SJ410S11

Esta norma concuerda con el Sistema Globalmente Armonizado de Clasificación y Etiquetado de Productos Químicos (GHS, por sus siglas en inglés), propuesto por la ONU para trabajar de forma más segura. Este sistema busca normalizar y generar un código universal para la clasificación y etiquetado de productos químicos, a través de pictogramas que brindan una información más clara, concreta, visual y específica acerca de los riesgos y los consejos de prudencia.


ETIQUETAS CON PICTOGRAMAS PARA IDENTIFICACIÓN DE RIESGOS

Elaboradas en vinil adhesivo blanco. Disponibles en medidas:

- 3.5 x 3.5 cm
- 19 x 19 cm
- 6.5 x 6.5 cm
- 26 x 26 cm
- 13 x 13 cm
- 38 x 38 cm

Solicítelas por el modelo y la medida, como en el siguiente ejemplo:

MODELO	MEDIDA	CLAVE
S 01	3.5 x 3.5 cm	SJ410E00
S 01	6.5 x 6.5 cm	SJ410E01
S 01	13 x 13 cm	SJ410E02
S 01	19 x 19 cm	SJ410E03
S 01	26 x 26 cm	SJ410E04
S 01	38 x 38 cm	SJ410E05



SEÑALAMIENTOS ESPECIALES



Modelo SF321

MEDIDA	ACABADO	CLAVE
20 x 25 cm	Normal	SF321N07
30 x 40 cm	Normal	SF321N13

Modelo fabricado en estireno y vinil adhesivo.



Modelo SF322

MEDIDA	ACABADO	CLAVE
20 x 25 cm	Normal	SF322N07
30 x 40 cm	Normal	SF322N13

Modelo fabricado en estireno y vinil adhesivo.



Modelo SF323

MEDIDA	ACABADO	CLAVE
20 x 25 cm	Normal	SF323N07
30 x 40 cm	Normal	SF323N13

Modelo fabricado en estireno y vinil adhesivo.



Modelo SF324

MEDIDA	ACABADO	CLAVE
20 x 25 cm	Normal	SF324N07
30 x 40 cm	Normal	SF324N13

Modelo fabricado en estireno y vinil adhesivo.



Modelo SN204

MEDIDA	ACABADO	CLAVE
20 x 25 cm	Normal	SN204N07
35 x 50 cm	Normal	SN204N16

Modelo fabricado en estireno.



Modelo SN205

MEDIDA	ACABADO	CLAVE
20 x 25 cm	Normal	SN205N07
35 x 50 cm	Normal	SN205N16

Modelo fabricado en estireno.



Modelo SN206

MEDIDA	ACABADO	CLAVE
20 x 25 cm	Normal	SN206N07
35 x 50 cm	Normal	SN206N16

Modelo fabricado en estireno.



Modelo SN207

MEDIDA	ACABADO	CLAVE
20 x 25 cm	Normal	SN207N07
35 x 50 cm	Normal	SN207N16

Modelo fabricado en estireno.



Modelo SN208

MEDIDA	ACABADO	CLAVE
20 x 25 cm	Normal	SN208N07
35 x 50 cm	Normal	SN208N16

Modelo fabricado en estireno.



Modelo SN209

MEDIDA	ACABADO	CLAVE
20 x 25 cm	Normal	SN209N07
35 x 50 cm	Normal	SN209N16

Modelo fabricado en estireno.



Modelo SN203

MEDIDA	ACABADO	CLAVE
20 x 25 cm	Normal	SN203N07
30 x 40 cm	Normal	SN203N13

Modelo fabricado en estireno.



Modelo SC831

MEDIDA	ACABADO	CLAVE
20 x 25 cm	Normal	SC831N07
30 x 40 cm	Normal	SC831N13

Modelo fabricado en estireno.



Alta definición de imagen con calidad fotográfica
*Consulte condiciones con su Ejecutivo de Ventas



LA IMPRESIÓN EVOLUCIONA, NOSOTROS TAMBIÉN

Le ofrecemos la mejor alternativa para la impresión de sus proyectos,
con la calidad que nos caracteriza a un buen precio.

ETIQUETAS

- Etiquetas para Extintores Personalizadas
- Impresas en vinil adhesivo
- Diseño para los distintos tipos de agentes y capacidades
- Disponibles en diferentes medidas
- Elaboradas bajo la NOM-154-SCFI-2005

ESPECIALES

- Etiquetas
- Pósters
- Carteles
- Lonas
- Banners
- Y mucho, mucho más*

MATERIALES DISPONIBLES

- Estireno
- Trovicel
- Vinil reflejante
- Acrílico
- Allucobond
- Y muchos más*

**IMPRIMIMOS SUS TRABAJOS
URGENTES**

*Consulte condiciones con su Ejecutivo de ventas

CONTACTO: ventas@lacasadelbrigadista.com.mx

Tel: 5574874978